

H 14 TX  
H 16 TPX



- Seitliche Reichweite von 10,6 m bis 12,3 m.
- Maximale Tragfähigkeit : 230 kg.
- Allradantrieb serienmäßig.
- Bodenfreiheit 37 cm.

ISO 9001  
PINGUELY  
HAULOTTE  
GRUPPE



GELENKBÜHNEN



MASTBÜHNEN



TELESKOPBÜHNEN



SCHERENBÜHNEN



ANHÄNGERBÜHNEN

**Haulotte**®

DER WEG IN DIE RÄUMLICHE DIMENSION

# H 14 TX H 16 TPX

# Teleskoparbeitsbühnen

## Die Vorteile der Haulotte®

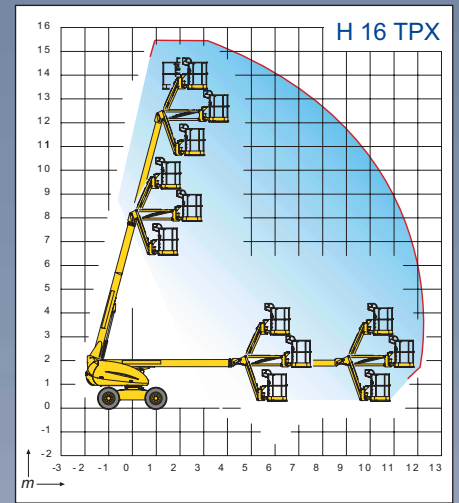
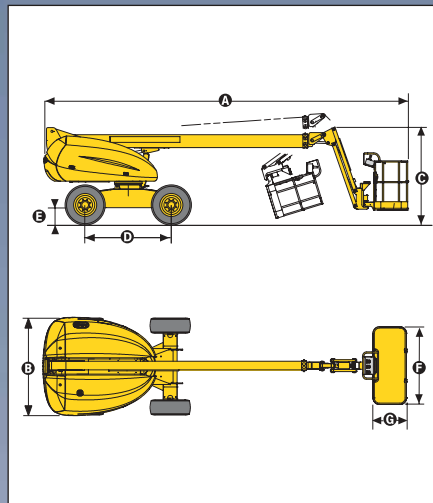
- Die hydraulische Differentialsperre, der Allradantrieb und die Bodenfreiheit von 37 cm ermöglichen eine optimale Geländegängigkeit
- H16TPX: der bewegliche Korbarm 140° (-70°/+70°) gewährleistet beste Zugänglichkeit
- Schwenkbereich: 360° endlos
- Hydraulischer Schwenkbereich des Arbeitskorbes: 180°
- In eingefahrener Position werden Lagerung und Transport vereinfacht
- Erhöhte Leistungsfähigkeit durch vollständige proportionale und gleichzeitige Steuerungen
- Erhöhte Sicherheit dank der Korbüberlastabschaltung
- Stabil, zuverlässig und einfache Wartung

## STANDARDAUSSTATTUNG

- Deutz Dieselmotor
- Allradantrieb, lenkbare Hinterräder
- Neigungsmesser 5°
- Spannungssteuerung 12 V
- Starterbatterien 12 V – 92 AH - 760 A
- Überlastkontrolle im Arbeitskorb
- Elektrischer Notablass
- Hupe
- Freilauf
- Elektronotpumpe
- Betriebsstundenzähler
- Schwenksperrspindel
- Abschlepp- und Kranösen
- 2 Fixierungsringe im Korb für Sicherheitsgurte

## SONDERAUSSTATTUNG & ZUBEHÖR

- H 16 TPX: Großer Arbeitskorb : 2,3 m x 0,8 m
- Steckdose im Arbeitskorb
- Rundumkennleuchte
- Arbeitsscheinwerfer
- Warnsignal beim Fahren
- Codierbares Steuermodul
- Bioöl
- Katalysator

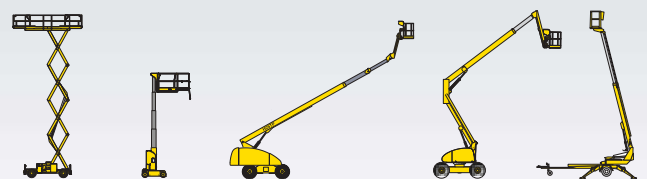


## TECHNISCHE DATEN

	H 14 TX	H 16 TPX
Arbeitshöhe	14,15 m	15,44 m
Plattformhöhe	12,15 m	13,44 m
Maximale seitliche Reichweite	10,6 m	12,3 m
Maximale Tragfähigkeit	230 kg	230 kg
Senkrechte Bewegung des Korbars	-	140° (-70° / +70°)
Korbarmlänge	-	1,5 m
<b>A</b> Länge in eingefahrenem Zustand	7,60 m	8,42 m
<b>B</b> Breite	2,30 m	2,30 m
<b>C</b> Höhe in eingefahrenem Zustand	2,21 m	2,21 m
<b>D</b> Radstand	1,99 m	2,03 m
<b>E</b> Bodenfreiheit	37 cm	37 cm
<b>F</b> x <b>G</b> Plattformabmessungen	2,3 m x 0,8 m	1,8 m x 0,8 m
Transportlänge	7,60 m	6,71 m
Transporthöhe	2,21 m	2,50 m
Überhang	0,8 m	0,8 m
Fahrgeschwindigkeit	6 km/h	6 km/h
Äußerer Wendekreis (Rad)	4,80 m	4,80 m
Schwenkbereich	360° endlos	360° endlos
Hydraulische Korbdrehung	180°	180°
Motor	Diesel Deutz F 3L 1011 F - 28 kW - 38 CV	
Steuerung	Proportional	Proportional
Maximale Steigfähigkeit	50%	50%
Schaumgefüllte Reifen	Sks Hauler - 14 - 17,5	Sks Hauler - 14 - 17,5
Hydrauliköltank	150 l	150 l
Dieseltank	150 l	150 l
Gesamtgewicht	6040 kg	6800 kg

**Rothlehner**  
Arbeitsbühnen

Zentrale D-84323 Massing · Mühlenweg 1  
Tel. 00 49 (0) 87 24 / 96 01-0 · Fax -12  
info@rothlehner.de · www.rothlehner.com



**Haulotte**

DER WEG IN DIE RÄUMLICHE DIMENSION

Deutschland: [www.rothlehner.de](http://www.rothlehner.de) Österreich: [www.rothlehner.at](http://www.rothlehner.at) Polen: [www.rothlehner.pl](http://www.rothlehner.pl) Tschechien: [www.rothlehner.cz](http://www.rothlehner.cz) Slowakei: [www.rothlehner.sk](http://www.rothlehner.sk)